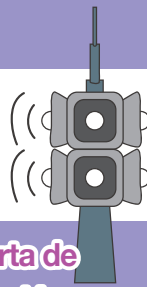


“Recuerde”


Significado de la alerta de defensa civil

Recuerde el significado de la alerta de defensa civil y escuche con atención.

※ Reforma prevista para el reglamento de emisión y entrega de la alerta de defensa civil (agosto de 2023)



Quando se prevé un ataque enemigo



alerta emitida a través de una transmisión de voz.

Ataque inminente o bajo ataque



emisión de una onda de sirena de 1 minuto para notificar una alerta de ataque nuclear o aéreo.

Quando se prevé un ataque CBR o está bajo ataque



emisión de alerta CBR a través de una transmisión de voz.

Quando el ataque ha finalizado y no se prevén ataques adicionales



aviso de desactivación de alerta a través de una transmisión de voz..

¡Verifique la ubicación de los refugios usando aplicaciones de mapas!



Emisión de la alerta de ataque de entrenamiento a las 14:00hs
Evacuación de residentes y control de tráfico.

¿Qué tipo de información se proporciona?



Dirección



ubicación



capacidad



dimensiones

¿Dónde puedo consultar el mapa?



Por Kakap Map



Naver Map



T-map



Emergency Ready



Ministerio de Administraciones
Públicas

El 23 de agosto (miércoles),
durante 20 minutos a partir de las 14:00 hs.

¡Ejercicio de Defensa Civil de forma simultánea en todo el país!



Durante 15 minutos a partir de las 14:00 hs., los residentes deberán evacuar a un refugio cercano y escuchar transmisiones de radio, y los vehículos que circulen en

algunos tramos controlados, deberán estacionar en el margen derecho de la calle según las instrucciones de la policía y escuchar la transmisiones de radio.

¡Los residentes y los vehículos podrán reanudar el movimiento desde la emisión de la alerta de guardia a las 14:15hs, manteniendo la guardia!

Las rutinas diarias volverán a la normalidad después de que se levante la alerta de guardia a las 14:20hs.

01 **Prepárese** minuciosamente durante la vida cotidiana

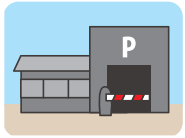
Refugio de emergencia



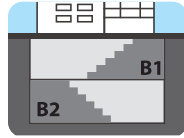
Identifique el refugio más cercano y seguro designado por el gobierno.



Estaciones de metro



estacionamientos subterráneos



sótanos de grandes edificios



Refugio en caso de ataque químico.

Áreas no contaminadas y espacios interiores con techos altos capaces de bloquear el aire exterior.

Artículos de emergencia

Suministros esenciales para emergencias



Esenciales alimentos, agua potable, medicamentos, radio, linterna, fósforos, velas, ropa de cama y ropa.



Para CBR

máscaras de gas, mascarillas, impermeables, guantes y jabón.



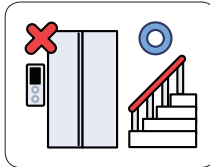
* Prepárese para los casos de separación familiar.

Artículos adicionales

Niños: etiqueta de identificación, Adultos: documento de identidad (copia)

02 Cuando se emita una alerta de ataque aéreo o caigan proyectiles, **evacúe** de forma segura.

Evacuación de emergencia



Apartamentos y edificios altos

usar escaleras de emergencia en lugar de ascensores.



Al conducir

estacionar el vehículo en un lote baldío cercano o en el lado derecho de la calle y escuchar la transmisión de radio.

Evacuación de ataques químicos

- Evacuación**
- Proteger el sistema respiratorio con una máscara de gas, mascarillas, etc., y evacuar.
- Precauciones**
- No exponerse al aire contaminado.
 - Sellar los huecos de las puertas y apagar los acondicionadores de aire y ventiladores.
 - En caso de exposición, lavar bien la piel expuesta con agua corriente durante al menos 15 minutos.

Evacuación de ataques bioquímicos

- Evacuación**
- Proteger el sistema respiratorio con una máscara de gas, mascarillas, etc., y evacuar.
- Precauciones**
- No entrar en contacto con contaminantes o personas expuestas.
 - Consumir alimentos con más de 15 minutos de cocción como mínimo.



Evacuación de ataque nuclear

- Evacuación**
- Evacuar inmediatamente a instalaciones subterráneas como refugios y estaciones de metro, o dentro de edificios de concreto (sin ventanas de vidrio).
- En una explosión nuclear**
- Acostarse sin que el estómago toque el suelo en la dirección opuesta a la explosión, con la boca abierta y cubriéndose los ojos y los oídos.
- Después de una explosión nuclear**
- Evitar la radiación y la lluvia radiactiva.

03 Una vez detenido el ataque aéreo y cuando esté silencioso, **escuche cuidadosamente**

Cuando haya finalizado el ataque

seguir las instrucciones del gobierno.




Escuchar la radio y las transmisiones No entrar en pánico por rumores no confirmados.

Manténgase junto a su familia y los vecinos



explique la situación actual para que los niños, ancianos y las personas vulnerables no se sientan ansiosos.

A superarlo juntos



almacenar artículos de necesidades diarias



donación de sangre



ayuda para heridos